

# Инструкция к получению услуги «Запись к врачу» в личном кабинете

## «Мое здоровье» на ЕПГУ

Услуга предоставляется пользователям ЕПГУ с упрощенной учетной записью.

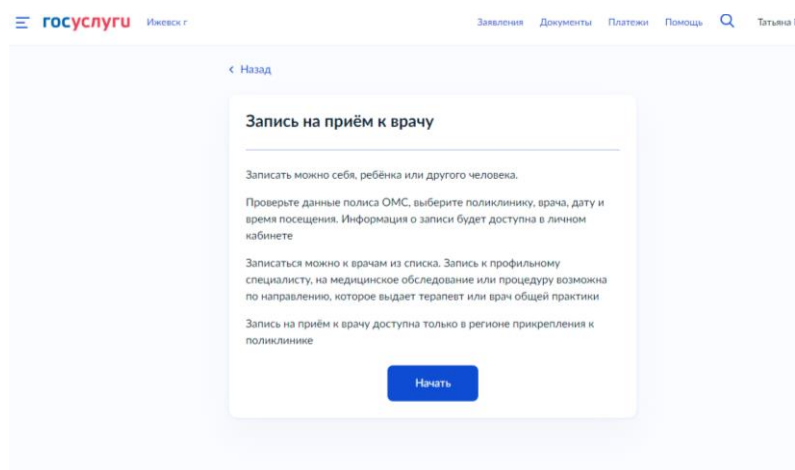
Внимание! Для записи на прием к врачу через ЕПГУ прикрепитесь к медицинской организации или попросите прикрепиться того, кого хотите записать на прием к врачу.

Шаг 1. Зайдите на портал [gosuslugi.ru](https://gosuslugi.ru)

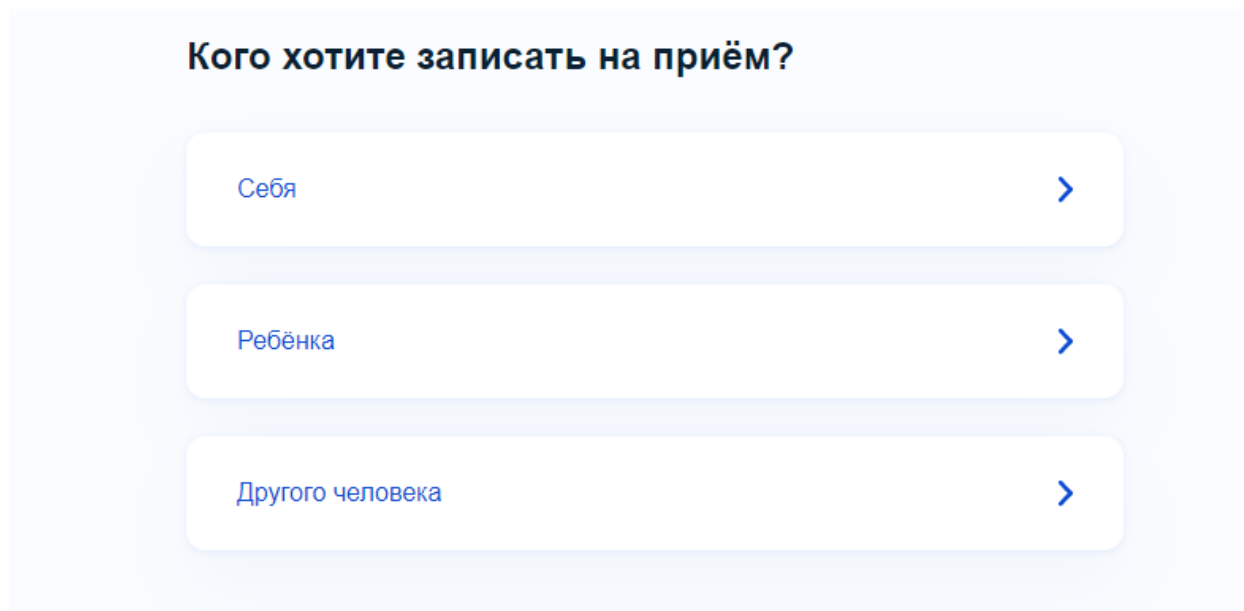
Шаг 2. В правом верхнем углу портала нажать на кнопку «Войти»

Шаг 3. В форме введите номер мобильного телефона или адрес электронной почты, использованные при регистрации и пароль, нажмите на кнопку «Войти».

Шаг 4. В разделе «Здоровье» выбрать услугу «Запись на прием к врачу», нажать на кнопку «Начать».



Шаг 5. Далее необходимо указать, кого необходимо записать.



Шаг 6. Система автоматически подгрузит данные пользователя при выборе пункта «Себя».

**Выберите способ записи на приём**

По специальности врача >

По медорганизации >

**Запись по направлению**

Для записи по направлению перейдите [к другой версии услуги](#) и начните запись заново

**Примечание:** если Вы хотите перейти на предыдущую версию услуги «Запись на прием», необходимо перейти по кликабельной ссылке «к другой версии услуги».

**Внимание!** Ссылка доступна только при выборе пункта «Себя».

Если хотите записать на прием к врачу ребенка или другого гражданина по предыдущей версии услуги, то необходимо выбрать пункт «Себя» и перейти по ссылке.

Далее выберите пункт «Ребенка» или «Другого человека».

При подаче заявки для другого гражданина, необходимо указать его данные, СНИЛС (при наличии) и номер страхового медицинского полиса (ОМС). После этого следует нажать на кнопку «Продолжить».

Шаг 7. Далее выбрать способ записи на приём по специальности врача либо по медорганизации и нажать стрелочку «>».

Шаг 8. После выбора система предложит выбрать специальность врача из выпадающего списка.

### Выберите специальность врача

Респ Удмуртская

- врач-терапевт участковый
- врач-терапевт
- врач-акушер-гинеколог
- врач-оториноларинголог
- врач-офтальмолог
- врач-уролог
- врач-хирург

Шаг 9. Далее выбрать дату, врача из списка и время приема. Нажать на кнопку «Записаться».

< Назад

### Выберите дату и врача

Декабрь  
Доступна запись на 2 недели вперед

пн	вт	ср	чт	пт	сб	вс
	13	14	15	16	17	18
19	20	21	22	23	24	25
26	27					

Способы записаться

онлайн и в поликлинике

Вы прикреплены  
БУЗ УР "ТП №6 МЗ УР", хирургический кабинет  
426010, УДМУРТСКАЯ РЕСП, Г. ИЖЕВСК, ул. НОВОАЖИМОВА УЛ, д. 5

Аркадьев Александр Николаевич 26.12.22 с 09:00

26.12.22 с 08:30

врач-терапевт участковый


08:30 08:45 09:00 09:15 09:30 09:45


Записаться

Шаг 10. Пользователю откроется окно с уведомлением о записи на прием: дата, время, ФИО врача и медицинская организация.

## Вы записаны на приём

 26 декабря (пн) в 08:30 [Добавить в календарь](#)

 **врач-терапевт участковый**

 **БУЗ УР "КДЦ МЗ УР", Терапевтическое отделение поликлиники**  
426008, УДМУРТСКАЯ РЕСП, Г. ИЖЕВСК, ул. СВОБОДЫ УЛ, д.  
228

Если не успеваете, перенесите визит. Для этого [отмените запись](#) и запишитесь снова

Можете [распечатать подтверждение](#) — адрес, время визита и имя врача будут под рукой

### Уведомления

Подтверждение записи также придёт на электронную почту, указанную в личном кабинете. Если установлено приложение «Госуслуги», вы получите уведомление на телефон. Убедитесь, что [уведомления включены](#)

[В личный кабинет](#)

Подтвержденная учетная запись даёт доступ ко всем услугам личного кабинета «Мое здоровье» на портале Госуслуг.